



**MYDOOR**  
DIE PROFIS

Haustüren | Tore | Antriebe | Funk



**RC 2**  
GEPRÜFTE  
SICHERHEIT  
DIN EN 1627

**10%  
KFW**  
FÖRDERFÄHIG


MADE IN GERMANY

# ALUMINIUM-HAUSTÜREN

LINIE ELEGANZ – BEIDSEITIG FLÜGELÜBERDECKEND

# PREMIUMHAUSTÜREN AUS ALUMINIUM

## MODELLÜBERSICHT LINIE „ELEGANZ“, BEIDSEITIG FLÜGELÜBERDECKEND



**Eleganz 1**  
U<sub>d</sub>-Wert: **0,87\***  
Farbe: Weinrot

Min.: 800x1.990 mm



**Eleganz 2**  
U<sub>d</sub>-Wert: **0,81\***  
Farbe: Anthrazitgrau

Min.: 800x1.990 mm



**Eleganz 4**  
U<sub>d</sub>-Wert: **0,82\***  
Farbe: Verkehrsweiß

Min.: 800x1.990 mm



**Eleganz 5**  
U<sub>d</sub>-Wert: **0,82\***  
Farbe: Effektlack

Min.: 800x1.990 mm



**Eleganz 7**  
U<sub>d</sub>-Wert: **0,82\***  
Farbe: Braun

Min.: 800x1.990 mm



**Eleganz 10**  
U<sub>d</sub>-Wert: **0,88\***  
Farbe: Graualuminium

Min.: 800x1.990 mm



**Eleganz 11**  
U<sub>d</sub>-Wert: **0,88\***  
Farbe: Weinrot

Min.: 800x1.990 mm



**Eleganz 12**  
U<sub>d</sub>-Wert: **0,88\***  
Farbe: Weißaluminium

Min.: 900x1.990 mm

\* Die Angaben der U<sub>d</sub>-Werte beziehen sich auf das Maß 1150 × 2.240 mm.



# PREMIUMHAUSTÜREN AUS ALUMINIUM

## MODELLÜBERSICHT LINIE „ELEGANZ“, BEIDSEITIG FLÜGELÜBERDECKEND



**Eleganz 12492**  
 U<sub>d</sub>-Wert: **0,91\***  
 Farbe: Weinrot

Min.: 900x1.990 mm



**Eleganz 12660**  
 U<sub>d</sub>-Wert: **0,71\***  
 Farbe: Anthrazitgrau

Min.: 700x1.900 mm



**Eleganz 12951<sup>2</sup>**  
 U<sub>d</sub>-Wert: **0,82\***  
 Farbe: Verkehrsweiß

Min.: 900x1.990 mm



**Eleganz 12991**  
 U<sub>d</sub>-Wert: **0,90\***  
 Farbe: Weißaluminium

Min.: 900x1.990 mm



**Eleganz 12362**  
 U<sub>d</sub>-Wert: **0,82\***  
 Farbe: Effektlack

Min.: 900x1.900 mm



**Eleganz 12422<sup>1</sup>**  
 U<sub>d</sub>-Wert: **0,82\***  
 Farbe: Braun

Min.: 800x1.900 mm



**Eleganz 14**  
 U<sub>d</sub>-Wert: **0,88\***  
 Farbe: Graualuminium

Min.: 900x1.990 mm



**Eleganz 15**  
 U<sub>d</sub>-Wert: **0,88\***  
 Farbe: Verkehrsweiß

Min.: 900x1.990 mm

<sup>1</sup> Nuten 8 mm breit gefräst. / <sup>2</sup> Nuten 15 mm breit gefräst. / \* Die Angaben der U<sub>d</sub>-Werte beziehen sich auf das Maß 1150 x 2.240 mm.



# PREMIUMHAUSTÜREN AUS ALUMINIUM

## MODELLÜBERSICHT LINIE „ELEGANZ“, BEIDSEITIG FLÜGELÜBERDECKEND




**Eleganz 16**  
U<sub>d</sub>-Wert: **0,88\***  
Farbe: Graualuminium

Min.: 800x1.990 mm  
Nur Motivverglasung möglich



**Eleganz 17**  
U<sub>d</sub>-Wert: **0,88\***  
Farbe: Weißaluminium

Min.: 800x1.990 mm  
Nur Motivverglasung möglich




**Eleganz 12200**  
U<sub>d</sub>-Wert: **0,83\***  
Farbe: Anthrazitgrau

Min.: 800x1.990 mm



**Eleganz 12480**  
U<sub>d</sub>-Wert: **0,80\***  
Farbe: Effektlack

Min.: 900x1.900 mm



**Eleganz 13**  
U<sub>d</sub>-Wert: **0,88\***  
Farbe: Braun

Min.: 900x1.990 mm



**Eleganz 12312<sup>1</sup>**  
U<sub>d</sub>-Wert: **0,81\***  
Farbe: Weinrot

Min.: 1.000x1.990 mm



**Eleganz 12335**  
U<sub>d</sub>-Wert: **0,89\***  
Farbe: Verkehrsweiß

Min.: 1.000x1.990 mm



**Eleganz 12361**  
U<sub>d</sub>-Wert: **0,82\***  
Farbe: Braun

Min.: 900x1.990 mm

<sup>1</sup>Nuten 8 mm breit gefräst. / \* Die Angaben der U<sub>d</sub>-Werte beziehen sich auf das Maß 1150 x 2.240 mm.



# HOCHWERTIG AUSGESTATTET

## TÜRTECHNIK LINIE „ELEGANZ“

### Linie Eleganz


U<sub>d</sub>-Werte bis zu  
**0,71 W/(m<sup>2</sup>K)\***



+ **Dreiriegelhakenschloss** für optimalen Einbruchschutz



+ **Dreifachverglasung** P4A / WSG außen, Mastercarré oder Satinato weiß mittig, Sicherheitsglas VSG 6 mm innen  
(Modelle Eleganz 16 und 17 ausschließlich mit Motivverglasung)



**Mastercarré** weiß

**Satinato** weiß

**Motivverglasung** nur Eleganz 16 + 17


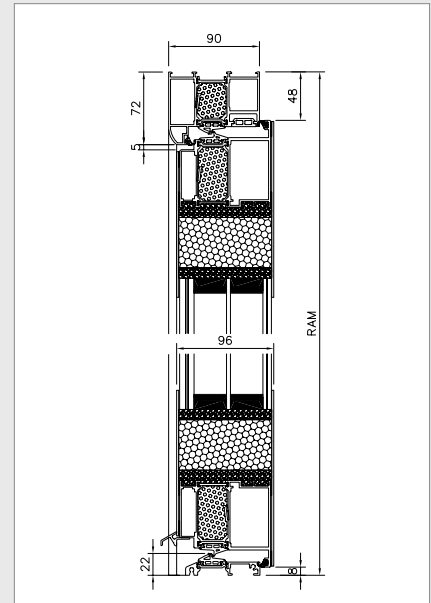
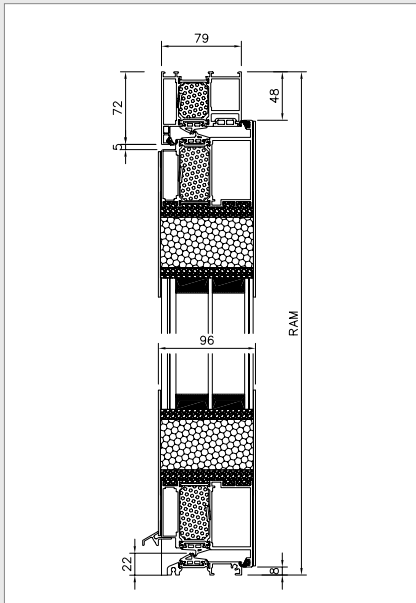
+ **7 trendstarke RAL-Farben** in Feinstruktur matt

Effektlack DB 703	Graualuminium RAL 9007	Weißaluminium RAL 9006	Anthrazitgrau RAL 7016	Weinrot RAL 3005	Braun RAL 8077	Verkehrsweiß RAL 9016
----------------------	---------------------------	---------------------------	---------------------------	---------------------	-------------------	--------------------------

- + Niedrige U<sub>d</sub>-Werte - top wärmegeklämt
- + Nach DIN EN 1627 - RC 2 geprüft
- + Wendeschlüssel Profilzylinder mit 5 Schlüsseln

\* Die Angaben der U<sub>d</sub>-Werte beziehen sich auf das Maß 1150 × 2.240 mm.





oder



**Profilsystem Tec A**  
(Türrahmen eckig\*)

**Türfüllung** aus Aluminium  
**Stärke** 94 mm  
**Profilsystem** Tec A oder Tec S

**Profilsystem Tec S**  
(Türrahmen abgerundet)



- + 3 Türbänder**  
dreidimensional einstellbar
- + Farbe** EV1 Silber eloxiert  
(bei RAL 8077 Bänder in Dunkelbronze eloxiert)

optional

- + 3 Rollenbänder** dreidimensional einstellbar – gegen Aufpreis
- + Farbe** EV1 Silber eloxiert  
(bei RAL 8077 Bänder in Dunkelbronze eloxiert)



**+ Stangengriff** 14030 Edelstahl matt, 800 mm mit Schrägkonsolen

optional

- + Stangengriff** 15280, 1.600 mm mit 3 geraden Konsolen – gegen Aufpreis
- + rechteckiger Griff** 15672, 1.600 mm mit 3 geraden Konsolen – gegen Aufpreis



- + Innendrücker** in EV1 Silber eloxiert (bei RAL 8077 Drücker in Dunkelbronze eloxiert)

\* Bei flügelüberdeckenden Füllungen steht der Flügel um die Außenplatte vor.

## SEITENTEILE IN VERSCHIEDENEN AUSFÜHRUNGEN

### Dreifachverglasung

P4A / WSG Klarglas außen /  
Klarglas, Mastercarré, Satinato  
oder Motivglas mittig /  
**Sicherheitsglas VSG 6 mm innen.**


Bei Seitenteilen mit Motiv-  
verglasung (passend zu  
Eleganz 16 + 17) keine Änderung  
der Motiveinteilung möglich.

Ab einer Gesamtgröße von  
2.150 mm × 2.240 mm bzw.  
1.750 × 2.750 mm wird die  
**Verglasung** lose in einem  
**Holzverschlag** geliefert  
– gegen Aufpreis.



### Schmales Seitenteil

Maße bis 600x2.240 mm  
U<sub>d</sub>-Wert **0,86\***



### Breites Seitenteil

Maße bis 1.000x2.240 mm  
U<sub>d</sub>-Wert **0,86\***

\* Die Angaben der U<sub>d</sub>-Werte beziehen sich auf das Maß 1.150 × 2.240 mm.

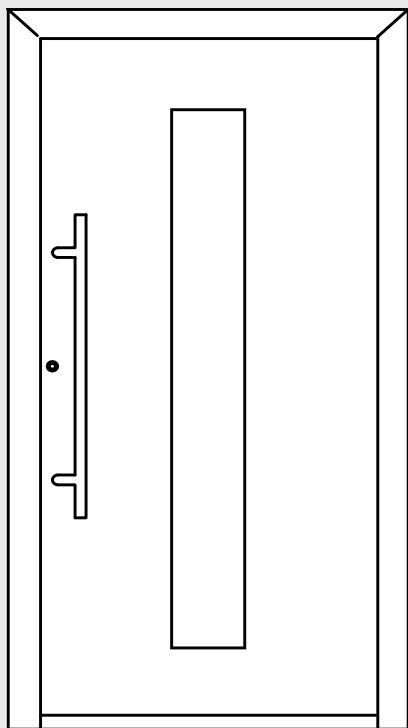
# ALLGEMEINE INFORMATIONEN

- **Maximalmaß Standard:**  
1.150 × 2.240 mm
- **Maximalmaß gegen Aufpreis:**  
1.300 mm × 2.400 mm
- Zierrahmen in Edelstahloptik auf der Außenseite
- Türen in allen abgebildeten 7 Trendfarben, einfarbig innen und außen zum gleichen Preis (2-farbig – außen: eine der 7 Trendfarben; innen: RAL 9016 weiß Feinstruktur matt – gegen Aufpreis)
- ohne Montage
- weiteres Zubehör auf Anfrage

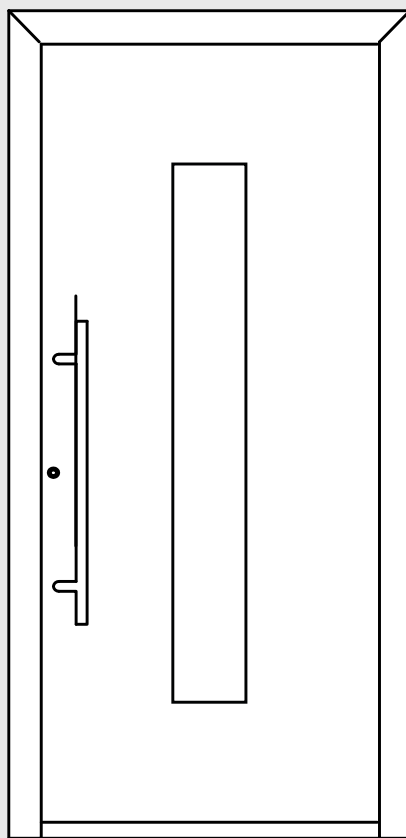
## HINWEIS

Die Originalabbildungen im Prospekt entsprechen einer Türgröße von 1.100 × 2.100 mm. Die Motivgrößen (Glasfelder) bleiben in der Höhe immer gleich

und werden **nicht** individuell angepasst. Entsprechend wird bei abweichendem Höhenmaß der obere oder untere verbleibende Füllungsrand kleiner bzw. größer.



**Beispielhöhe**  
2.000 mm



**Beispielhöhe**  
2.240 mm

# HAUSTÜREN MIT EINBRUCHSCHUTZ

Die abgebildeten Haustüren mit und ohne Seitenteil entsprechen den Anforderungen gemäß DIN EN 1627 Widerstandsklasse RC2 und verfügen auf der Außenseite über eine hochwertige 9,5 mm starke P4A Verbund-

Sicherheitsverglasung und auf der Innenseite über ein 6 mm starkes VSG-Sicherheitsglas. Die Polizei rät bei Haus- und Wohnungstüren zu Einbruchschutz mindestens durch RC2-Türen.

## Sicherstellung der Qualität

Die Produktion unterliegt einer Fremdüberwachung mit jährlichen Kontrollprüfungen.



## Widerstandsklasse RC2

RC2 gewährt ausreichenden Schutz gegen Gelegenheitstäter, mit typischem Einbrecherwerkzeug wie Schraubendreher, Zange und Keile. Das Bauteil muss dem mindestens 3 Minuten standhalten.



## Fördergeld

Weitere Informationen zu Ihrer persönlichen Förderung der Sicherheitstechnik am Hauseingang der KfW-Bank finden Sie unter [www.kfw.de](http://www.kfw.de)



# KEINBRUCH



Benannt im polizeilichen Herstellerverzeichnis für geprüfte und zertifizierte einbruchhemmende Produkte.



# DIGITALER TÜRSPION



## Die bessere und sichere Alternative zum Sperrbügel

- Sicherer und übersichtlicher Blick vor Ihre Haustür
- Kein Einblick von außen in die Wohnung möglich
- Geeignet für den Außenbereich

## Schutzklasse IP 65:

- Vollständiger Berührungsschutz, Schutz gegen Eindringen von Staub und Schutz gegen Strahlwasser (aus allen Richtungen)
- Klares Bild auch bei schlechten Lichtverhältnissen

- Sichtwinkel ca. 110°
- Mit aufgesetztem oder eingelassenem Monitor\*
- Keine Aufnahmefunktion

Preise auf Anfrage



Linse IP65



eingelassen\*



oder aufgesetzt

\* Eingelassener Monitor nur bei beidseitig flügelüberdeckenden Türen möglich.

## FINGERSCANNER ENTRASYS+ FD\*\*

Mit dem **ENTRASys+ FD** bietet wir ein zuverlässiges biometrisches Zutrittskontrollsystem. Haustüren lassen sich so auch ohne Schlüssel oder Zutrittskarte öffnen, denn mit dem Fingerabdruck hat der Anwender seine unverwechselbare Zutrittsberechtigung immer dabei.

- Moderner Stripe-Sensor mit hoher Prozessorleistung sorgt für sehr schnelle und hohe Erkennungsrate (Falschabweisungsrate nahe Null)
- Intuitive Navigationsfunktion / -führung: einfache Bedienung durch strukturierte, menügeführte Zugangsverwaltung

- Mehr Komfort: bis zu 4 Kanäle ansteuerbar mit der Frequenz FM 868,95 MHz (z. B. Haustür, Torantrieb, Beleuchtung, Alarmanlage,...)
- Speicherung von ca. 50–80 Fingern, davon 9 Administratoren\*), Manipulationsschutz: nur „lebende“ Finger bekommen Zutritt; kein Umgehen durch Fake-Finger o.ä. möglich
- Verschlüsselte und übertragungssichere Funkverbindung zwischen Fingerscanner in der Türe und Funkempfänger im Türprofil; kein Kurzschließen oder Überbrücken möglich
- Gezieltes Löschen einzelner Fingerabdrücke auch bei Abwesenheit des betreffenden Nutzers möglich;

dadurch schnelle Reaktion auf neue Situationen und Verhinderung von unbefugtem Betreten sichergestellt

- Jedes **ENTRASys+ FD** hat einen individuellen Master-PIN: im Notfall (z. B. Ausfall aller Admins) ist ein Zugriff auf die Programmierung / Verwaltung trotzdem möglich
- Ideal für den Einsatz mit gängigen Motorschlössern und E-Öffnern; passend auch für Automatikschlösser

Alternativ: **ENTRAcode+**

- 1:1 austauschbar; sicher durch Codeeingabe



Einscannen und  
das Produktvideo anschauen



ENTRASys+ FD



ENTRAcode+

## BEQUEMES ÖFFNEN SCHON VON WEITEM



Pearl 4-Befehl-Handsender



Slider 4-Befehl-Handsender

\* Abhängig von der Komplexität der Fingerabdrücke / \*\* System wird im Standard ohne Trafo geliefert. Optional gegen Aufpreis erhältlich.



DE-DE 04/2021. Druckfehler, Irrtümer und technische Änderungen vorbehalten.

  
**MYDOOR**  
DIE PROFIS

**MyDoor GmbH** | Industriestraße 10 | 91637 Wörnitz | Telefon 09868 81333-30  
info@mydoor-profis.de | www.mydoor-gmbh.de