



MYDOOR
DIE PROFIS

Haustüren | Tore | Antriebe | Funk



RC 2
GEPRÜFTE
SICHERHEIT
DIN EN 1627

**10%
KFW**
FÖRDERFÄHIG

MADE IN GERMANY

ALUMINIUM-HAUSTÜREN

LINIE IDEAL – MIT EINSATZFÜLLUNG

STANDARDHAUSTÜREN AUS ALUMINIUM

MODELLÜBERSICHT LINIE „IDEAL“ MIT EINSATZFÜLLUNG



Ideal 1
U_d-Wert: **1,23***
Farbe: Verkehrsweiß

Min.: 800x1.990 mm



Ideal 5
U_d-Wert: **1,23***
Farbe: Effektlack

Min.: 800x1.990 mm




Ideal 10
U_d-Wert: **1,23***
Farbe: Graualuminium

Min.: 800x1.990 mm



Ideal 11
U_d-Wert: **1,23***
Farbe: Weinrot

Min.: 800x1.990 mm



Ideal 16
U_d-Wert: **1,23***
Farbe: Anthrazitgrau

Min.: 800x1.990 mm

Nur Motivverglasung möglich



Ideal 17
U_d-Wert: **1,23***
Farbe: Braun

Min.: 800x1.990 mm

Nur Motivverglasung möglich



Ideal 18
U_d-Wert: **1,23***
Farbe: Verkehrsweiß

Min.: 1.100x1.900 mm



Ideal 19
U_d-Wert: **1,23***
Farbe: Weißaluminium

Min.: 900x1.900 mm

*Die Angaben der U_d-Werte beziehen sich auf das Maß 1150 × 2.240 mm.



Ideal 20
 U_d -Wert: **1,16***
 Farbe: Anthrazitgrau

Min.: 700x1.900 mm
 Ganzglasfüllung



Ideal 21
 U_d -Wert: **1,15***
 Farbe: Verkehrsweiß

Min.: 700x1.900 mm



Ideal 23
 U_d -Wert: **1,23***
 Farbe: Weinrot

Min.: 800x1.990 mm



Ideal 30
 U_d -Wert: **1,23***
 Farbe: Anthrazitgrau

Min.: 800x1.990 mm

*Die Angaben der U_d -Werte beziehen sich auf das Maß 1.150 x 2.240 mm.

GUT AUSGESTATTET

TÜRTECHNIK LINIE „IDEAL“

Linie Ideal



U_d-Werte bis zu
1,15 W/(m²K)*



+ **Dreiriegelhakenschloss** für optimalen Einbruchschutz



+ **Dreifachverglasung** P4A / WSG außen, Klarglas, Mastercarré oder Satinato weiß mittig, Sicherheitsglas VSG 6 mm innen (Modelle Ideal 16 und 17 ausschließlich mit Motivverglasung)



Klarglas

Mastercarré weiß

Satinato weiß


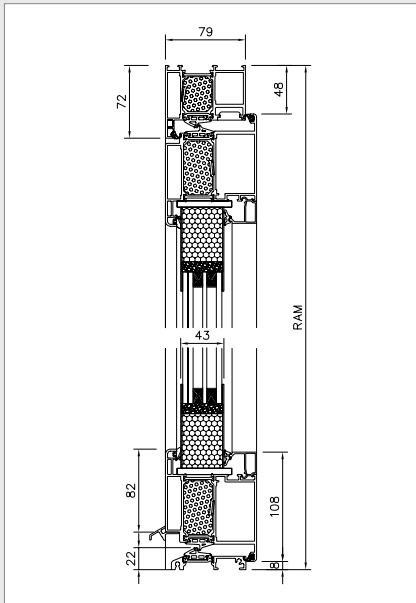
Motivverglasung nur Ideal 16 + 17

+ **7 trendstarke RAL-Farben** in Feinstruktur matt

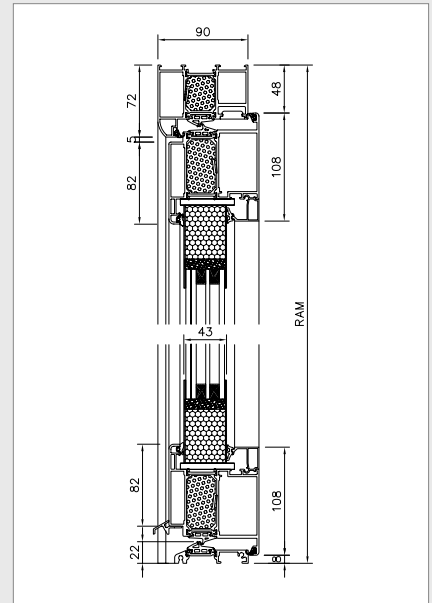
Effektlack DB 703	Graualuminium RAL 9007	Weißaluminium RAL 9006	Anthrazitgrau RAL 7016	Weinrot RAL 3005	Braun RAL 8077	Verkehrsweiß RAL 9016
----------------------	---------------------------	---------------------------	---------------------------	---------------------	-------------------	--------------------------

- + Niedrige U_d-Werte - top wärmegeklämt
- + Nach DIN EN 1627 - RC 2 geprüft
- + Wendeschlüssel Profilzylinder mit 5 Schlüsseln

* Die Angaben der U_d-Werte beziehen sich auf das Maß 1150 × 2.240 mm.



Profilsystem Tec A
(Türrahmen eckig*)



Profilsystem Tec S
(Türrahmen abgerundet)

oder

Türfüllung aus Aluminium
Stärke 42 mm
Profilsystem Tec A oder Tec S

- + **3 Türbänder** dreidimensional einstellbar
- + **Farbe** EV1 Silber eloxiert (bei RAL 8077 Bänder in Dunkelbronze eloxiert)



- + **Stangengriff** wahlweise in 14030 Edelstahl matt, 800 mm mit Schrägkonsolen oder Wechselgarnitur Berlin/ Drückergarnitur Berlin in EV1 Silber eloxiert



optional

- + **Stangengriff** 15280**, 1.600 mm mit 3 geraden Konsolen – gegen Aufpreis

- + **Innendrücker** in EV1 Silber eloxiert (bei RAL 8077 Drücker in Dunkelbronze eloxiert)



*Türrahmen bündig mit Flügelprofil / ** Bei Modell Ideal 18, 19, 20 nicht möglich

SEITENTEILE IN VERSCHIEDENEN AUSFÜHRUNGEN

Dreifachverglasung

P4A / WSG Klarglas außen /
Klarglas, Mastercarré,
Satinato oder Motivglas mittig /
Sicherheitsglas VSG 6 mm innen.


Bei Seitenteilen mit Motiv-
verglasung (passend zu
Ideal 16 + 17), keine Änderung
der Motiveinteilung möglich.

Ab einer Gesamtgröße von
2.150 mm × 2.240 mm bzw.
1.750 × 2.750 mm wird die
Verglasung lose in einem
Holzverschlag geliefert
– gegen Aufpreis.



Schmales Seitenteil

Maße bis 600x2.240 mm
U_d-Wert **0,86***



Breites Seitenteil

Maße bis 1.000x2.240 mm
U_d-Wert **0,86***

* Die Angaben der U_d-Werte beziehen sich auf das Maß 1.150 × 2.240 mm.

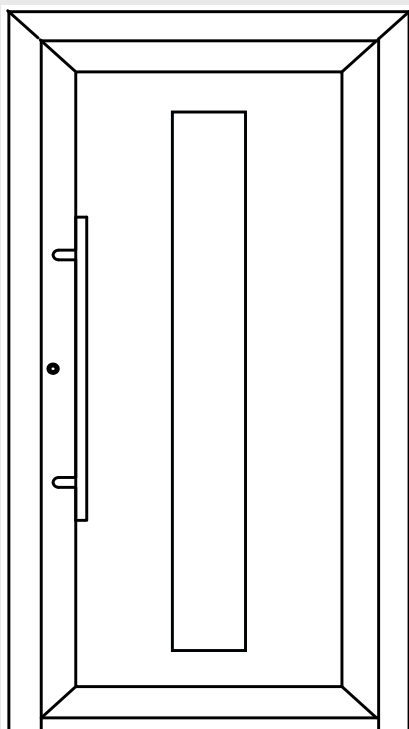
ALLGEMEINE INFORMATIONEN

- **Maximalmaß Standard:**
1.150 × 2.240 mm
- Bei Türen mit zwei Seitenteilen am Stück gefertigt beträgt das Maximalmaß der Tür in der Breite 1.120 mm
- Bei Türen mit Oberlicht am Stück gefertigt beträgt das Maximalmaß der Tür in der Höhe 2.210 mm
- Zierrahmen in Edelstahloptik auf der Außenseite
- Türen in allen abgebildeten 7 Trendfarben, einfarbig innen und außen zum gleichen Preis (2-farbig – außen: eine der 7 Trendfarben; innen: RAL 9016 weiß Feinstruktur matt – gegen Aufpreis)
- ohne Montage
- weiteres Zubehör auf Anfrage

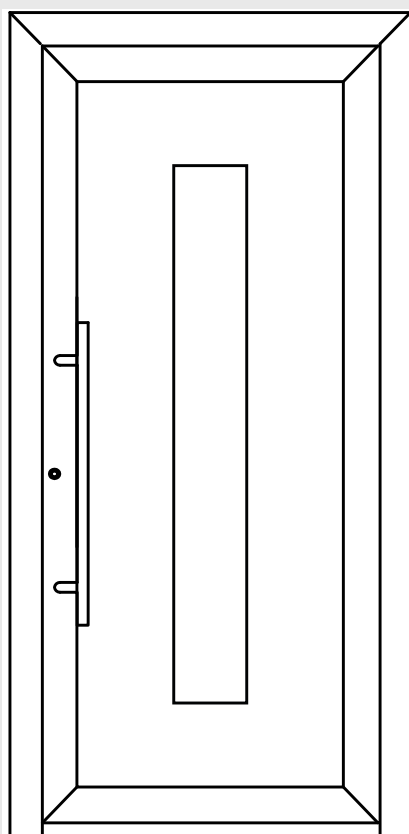
HINWEIS

Die Originalabbildungen im Prospekt entsprechen einer Türgröße von 1.100 × 2.100 mm. Die Motivgrößen (Glasfelder) bleiben in der Höhe immer gleich

und werden **nicht** individuell angepasst. Entsprechend wird bei abweichendem Höhenmaß der obere oder untere verbleibende Füllungsrand kleiner bzw. größer.



Beispielhöhe
2.000 mm



Beispielhöhe
2.240 mm

HAUSTÜREN MIT EINBRUCHSCHUTZ

Die abgebildeten Haustüren mit und ohne Seitenteil entsprechen den Anforderungen gemäß DIN EN 1627 Widerstandsklasse RC2 und verfügen auf der Außenseite über eine hochwertige 9,5 mm starke P4A Verbund-

Sicherheitsverglasung und auf der Innenseite über ein 6 mm starkes VSG-Sicherheitsglas. Die Polizei rät bei Haus- und Wohnungstüren zu Einbruchschutz mindestens durch RC2-Türen.

Sicherstellung der Qualität

Die Produktion unterliegt einer Fremdüberwachung mit jährlichen Kontrollprüfungen.



Widerstandsklasse RC2

RC2 gewährt ausreichenden Schutz gegen Gelegenheitstäter, mit typischem Einbrecherwerkzeug wie Schraubendreher, Zange und Keile. Das Bauteil muss dem mindestens 3 Minuten standhalten.



Fördergeld

Weitere Informationen zu Ihrer persönlichen Förderung der Sicherheitstechnik am Hauseingang der KfW-Bank finden Sie unter www.kfw.de



KEINBRUCH



Benannt im polizeilichen Herstellerverzeichnis für geprüfte und zertifizierte einbruchhemmende Produkte.



DIGITALER TÜRSPION



Die bessere und sichere Alternative zum Sperrbügel

- Sicherer und übersichtlicher Blick vor Ihre Haustür
- Kein Einblick von außen in die Wohnung möglich
- Geeignet für den Außenbereich

Schutzklasse IP 65:

- Vollständiger Berührungsschutz, Schutz gegen Eindringen von Staub und Schutz gegen Strahlwasser (aus allen Richtungen)

- Klares Bild auch bei schlechten Lichtverhältnissen
- Sichtwinkel ca. 110°
- Mit aufgesetztem Monitor
- Keine Aufnahmefunktion

Preise auf Anfrage



Linse IP65



Aufgesetzt für Ideal-Modelle mit Einsatzfüllungen

FINGERSCANNER ENTRASYS+ FD**

Mit dem **ENTRASys+ FD** bietet wir ein zuverlässiges biometrisches Zutrittskontrollsystem. Haustüren lassen sich so auch ohne Schlüssel oder Zutrittskarte öffnen, denn mit dem Fingerabdruck hat der Anwender seine unverwechselbare Zutrittsberechtigung immer dabei.

- Moderner Stripe-Sensor mit hoher Prozessorleistung sorgt für sehr schnelle und hohe Erkennungsrate (Falschabweichungsrate nahe Null)
- Intuitive Navigationsfunktion / -führung: einfache Bedienung durch strukturierte, menügeführte Zugangsverwaltung

- Mehr Komfort: bis zu 4 Kanäle ansteuerbar mit der Frequenz FM 868,95 MHz (z. B. Haustür, Torantrieb, Beleuchtung, Alarmanlage,...)
- Speicherung von ca. 50–80 Fingern, davon 9 Administratoren*), Manipulationsschutz: nur „lebende“ Finger bekommen Zutritt; kein Umgehen durch Fake-Finger o.ä. möglich
- Verschlüsselte und übertragungssichere Funkverbindung zwischen Fingerscanner in der Türe und Funkempfänger im Türprofil; kein Kurzschließen oder Überbrücken möglich
- Gezieltes Löschen einzelner Fingerabdrücke auch bei Abwesenheit des betreffenden Nutzers möglich;

dadurch schnelle Reaktion auf neue Situationen und Verhinderung von unbefugtem Betreten sichergestellt

- Jedes **ENTRASys+ FD** hat einen individuellen Master-PIN: im Notfall (z. B. Ausfall aller Admins) ist ein Zugriff auf die Programmierung / Verwaltung trotzdem möglich
- Ideal für den Einsatz mit gängigen Motorschlössern und E-Öffnern; passend auch für Automatikschlösser

Alternativ: **ENTRAcode+**

- 1:1 austauschbar; sicher durch Codeeingabe



Einscannen und
das Produktvideo anschauen



ENTRASys+ FD



ENTRAcode+

BEQUEMES ÖFFNEN SCHON VON WEITEM



Pearl 4-Befehl-Handsender



Slider 4-Befehl-Handsender

* Abhängig von der Komplexität der Fingerabdrücke / ** System wird im Standard ohne Trafo geliefert. Optional gegen Aufpreis erhältlich.



DE-DE 04/2021. Druckfehler, Irrtümer und technische Änderungen vorbehalten.