



**MYDOOR**  
DIE PROFIS

Haustüren | Tore | Antriebe | Funk

**RC 2**

GEPRÜFTE  
SICHERHEIT  
DIN EN 1627

**10%  
KfW**

FÖRDERFÄHIG

**NEU IN DER AKTION**  
SICHERHEITSGLAS BEIDSEITIG  
P4A 10 mm außen - VSG 6 mm innen

**KEINBRUCH**



Benannt im polizeilichen Herstellerverzeichnis  
für geprüfte und zertifizierte einbruchhemmende  
Produkte.

MADE IN GERMANY

Aluminiumhaustüren vom Qualitätshersteller Groke Türen und Tore GmbH.  
Partner der K-EINBRUCH Initiative. Mehr unter [www.k-einbruch.de](http://www.k-einbruch.de)

Jede Haustür nur **1.998,- €** inkl. MwSt. zzgl. Montage | Aktion gültig 2019

**ALUMINIUM HAUSTÜREN**  
MIT EINSATZFÜLLUNG



## MIT SICHERHEIT GÜNSTIG — HAUSTÜREN MIT EINBRUCHSCHUTZ

### Ihre Pluspunkte

- Auf Nummer sicher: geprüfte Einbruchsicherheit nach DIN EN 1627 - RC 2, bis zu 10 % KfW Förderfähig  
[www.kfw.de/einbruchschutz](http://www.kfw.de/einbruchschutz)
- **Sicherheitsglas beidseitig: P4A 10 mm außen - VSG 6 mm innen**
- Das Beste geben: hohe Qualität — niedriger Preis
- Aus gutem Haus: Premiumqualität "Made in Germany"
- Wohlig Warm: kfw-förderfähige  $U_g$ -Werte von 1,15-1,23  
[www.kfw.de](http://www.kfw.de)





## WÄHLEN SIE...

... zwischen 10 Designtüren aus Aluminium (mit Einsatzfüllung), 7 trendstarken RAL Farben, und einer Klarglas, Mastercarré oder Satinato Verglasung.

U<sub>d</sub>-Werte bis zu **1,15** W/m<sup>2</sup>K

### Türenbeschreibung

**Türfüllung** aus Aluminium

**Stärke** 42 mm

**Profilsystem** Tec A oder Tec S

**Glas** 3-fach Verglasung **P4A / WSG außen**, Mastercarré oder Satinato weiß mittig, **Sicherheitsglas VSG 6 mm innen** (Modelle Ideal 1716 E und Ideal 1717 E mit Motivverglasung)

**Griff** 14030 (SG 403) mit Schrägkonsolen oder 18903

(Schutzwechselgarnitur Liverpool), optional Stangengriff 15280, 1.600 mm mit 3 geraden Konsolen gegen Aufpreis (bei Ideal 1718, 1719 und 1720 nicht möglich)

# HOCHWERTIGE STANDARDAUSFÜHRUNG AUS ALUMINIUM

## ÜBERZEUGEND IN DESIGN, TECHNIK UND FUNKTION



### Ideal 171 E

U<sub>d</sub>-Wert: **1,23**  
**Farbe:** Verkehrsweiss  
**Griff:** 14030 (SG 403)

Min.: 800x1.990 mm



### Ideal 175 E

U<sub>d</sub>-Wert: **1,23**  
**Farbe:** Effektlack  
**Griff:** 14030 (SG 403)

Min.: 800x1.990 mm



### Ideal 1710 E

U<sub>d</sub>-Wert: **1,23**  
**Farbe:** Graualuminium  
**Griff:** 14030 (SG 403)


Min.: 800x1.990 mm



### Ideal 1711 E

U<sub>d</sub>-Wert: **1,23**  
**Farbe:** Weinrot  
**Griff:** 14030 (SG 403)

Min.: 800x1.990 mm



### Ideal 1716 E

U<sub>d</sub>-Wert: **1,23**  
**Farbe:** Anthrazitgrau  
**Griff:** 14030 (SG 403)

Min.: 800x1.990 mm



### Ideal 1717 E

U<sub>d</sub>-Wert: **1,23**  
**Farbe:** Braun  
**Griff:** 14030 (SG 403)

Min.: 800x1.990 mm



### Ideal 1718 E

U<sub>d</sub>-Wert: **1,23**  
**Farbe:** Verkehrsweiss  
**Griff:** 18903

Min.: 1.100x1.900 mm



### Ideal 1719 E

U<sub>d</sub>-Wert: **1,23**  
**Farbe:** Weissaluminium  
**Griff:** 18903

Min.: 900x1.900 mm

Alle Angaben der U<sub>d</sub>-Werte beziehen sich auf das Maß von 1.150x2.240 mm.

# HOCHWERTIGE STANDARD AUSFÜHRUNG AUS ALUMINIUM ÜBERZEUGEND IN DESIGN, TECHNIK UND FUNKTION



## Ideal 1720 E

$U_d$ -Wert: **1,16**

Füllung: Glas

**Farbe:** Anthrazitgrau

**Griff:** 14030 (SG 403)

Min.: 700x1.900 mm



## Ideal 1721 E

$U_d$ -Wert: **1,15**

**Farbe:** Verkehrsweiss

**Griff:** 14030 (SG 403)

Min.: 700x1.900 mm





# SEITENTEILE IN VERSCHIEDENEN AUSFÜHRUNGEN



Ab einer Gesamtgröße von 2.350 mm x 2.240 mm bzw. 1.750 mm x 2.750 mm wird die **Verglasung** lose in einem **Holzverschlag** geliefert – Aufpreis **98,- €** inkl. MwSt.

## Seitenteile in verschiedenen Ausführungen

**3-fach Verglasung** P4A / WSG  
Klarglas außen / Klarglas, Mastercarré, Satinato oder Motivglas mittig / **Sicherheitsglas VSG 6 mm innen.**

Bei Seitenteilen mit Motivverglasung (passend zu Ideal 1716 und Ideal 1717) keine Änderung der Motiveinteilung möglich.

### Seitenteil schmal

Maße bis 600x2.240 mm  
U<sub>d</sub>-Wert **0,86**




Seitenteil schmal  
für nur

**€ 989,-\***

### Seitenteil breit

Maße bis 1.000x2.240 mm  
U<sub>d</sub>-Wert **0,79**



Seitenteil breit  
für nur

**€ 1.398,-\***

# ALLGEMEINE INFORMATIONEN



- **Maximalmaß: 1.150x2.240 mm**
- Zierrahmen in Edelstahloptik auf der Außenseite
- Türen in allen abgebildeten 7 Trendfarben, einfarbig innen und außen zum **gleichen Preis**

- (2-farbig außen: eine der 7 Trendfarben; innen: RAL 9016 weiß **gegen Aufpreis**)
- Türfüllungen und Seitenteile sind mit einer 3-fach Verglasung ("warme Kante") ausgestattet:  $U_g$  Füllungsverglasung **0,8**

- $U_g$  Seitenteilverglasung **0,6**
- ohne Montage
- weiteres Zubehör siehe Gesamtprospekt

## Einbruchschutz

Die abgebildeten Haustüren mit und ohne Seitenteil entsprechen den Anforderungen gemäß DIN EN 1627 Widerstandsklasse RC 2 und verfügen auf der Außenseite über eine hochwertige 9,5 mm starke P4A Verbund-Sicherheitsverglasung und auf der Innenseite über ein 6 mm starkes VSG Sicherheitsglas. Die Polizei rät bei Haus- und Wohnungstüren zu Einbruchschutz mindestens durch RC 2 Türen.



# TÜRENTTECHNIK — TOP-GRUNDAUSSTATTUNG

## Profilschnitt: Standardausführung mit Einsatzfüllung

Tec S Rahmen 90 mm, Flügel 94 mm / Tec A Rahmen 79 mm, Flügel 94 mm




Tür geöffnet (schräge Ansicht)



Tür geschlossen (Seitenansicht)

## Profil (Wählen Sie)




Tec A (Türrahmen bündig mit Flügelprofil)




Tec S (Türrahmen abgerundet)

## Grundausrüstung




### Wandungsstärke bis 3 mm

Bietet einen sicheren Halt für Schloss und Bandbolzen



### Montagenut

Verdeckt liegende Rahmen-verschraubung, deckt Schrauben ab, leichter zu reinigen



### 3 Dichtungsebenen

Garantieren optimalen Schutz gegen Wärmeverlust durch Zugluft



### 3 Türbänder

Dreidimensional einstellbar ohne Aushängen des Türflügels



### Eckverbindungen

Äußerst stabil, Profile auf Gehrung verschraubt, verklebt und verbolt



### Standardzylinder

60 / 40 mm mit 5 Schlüsseln



### 2 Bolzensicherungen

Im oberen und unteren Bereich, verhindern das Aushebeln des Türflügels (Einbruchschutz)



### Wetterschenkel

Im Flügel vernietet, Wasser tropft von der Schwelle ab



### Rundrosette

Aus Edelstahl außen, inkl. Profilzylinder mit Not- und Gefahrenfunktion (Aufschließen trotz innen steckenden Schlüsseln)



# TÜRENTECHNIK — TOP-GRUNDAUSSTATTUNG

## Verglasung (Wählen Sie)



Klarglas




Mastercarré




Satinato

## Innendrücker (Wählen Sie)



RAL 9016



EV1 (Abb.) oder C34

## Trendfarben (Wählen Sie)



Verkehrsweiss RAL 9016 (Glanz)



Weissaluminium RAL 9006 (Feinstruktur)



Graualuminium RAL 9007 (Feinstruktur)



Effektlack DB 703 (Feinstruktur)



Anthrazitgrau RAL 7016 (Feinstruktur)



Braun RAL 8077 (Feinstruktur)





Weinrot RAL 3005 (Feinstruktur)

## Grundausrüstung



**Dreiriegelhakenschluss**  
Für optimalen Einbruchschutz

## Gegen Aufpreis



**Automatiks Schloss GU Security**  
Für optimalen Einbruchschutz









# ZUBEHÖR

## FÜR MEHR KOMFORT

### Fingerscanner "ENTRASys+ FD"

Mit dem "ENTRASys+ FD" bieten wir ein zuverlässiges biometrisches Zutrittskontrollsystem. So öffnen sich Haustüren auch ohne Schlüssel oder Zutrittskarte, denn mit dem Fingerabdruck hat der Anwender seine unverwechselbare Zutrittsberechtigung immer dabei.

- einfache Zugangsverwaltung (Einlernen / Löschen)
- nicht manipulierbares System: nur "lebende" Finger bekommen Zutritt
- Speicherung von ca. 50-80 Fingerabdrücken<sup>\*)</sup>, davon können bis zu 9 Fingerabdrücke Administratoren-Rechte erhalten
- gezieltes Löschen einzelner Fingerabdrücke ohne Anwesenheit des betreffenden Nutzers möglich
- inkl. Mehrfachverriegelung "GU Security Automatikschloss mit A-Öffnerfunktion"
- ... und viele weitere Vorteile!

Fingerscanner  
in der Füllung € 698,- \*



Einscannen und  
das Produktvideo  
anschauen



Groke Linse IP 65

### NEU "Digitaler Türspion"

Die bessere und sichere Alternative zum Sperrbügel.

- Sicherer und übersichtlicher Blick vor Ihre Haustür
- Kein Einblick von außen in die Wohnung möglich
- Geeignet für den Außenbereich
- **Schutzklasse IP 65:** Vollständiger Berührungsschutz, Schutz gegen Eindringen von Staub und Schutz gegen Strahlwasser (aus allen Richtungen)
- Sichtwinkel ca. 110°
- Mit aufgesetztem Monitor
- Keine Aufnahmefunktion

Digitaler Türspion  
aufgesetzt € 215,- \*



aufgesetzt

### NEU "Türöffnungsbegrenzer"

Türöffnungsbegrenzer sorgen dafür, daß Türen nicht unkontrolliert aufschlagen. Sie dämpfen eine zu hohe Öffnungsgeschwindigkeit ab und begrenzen den Öffnungswinkel. Dadurch werden Tür und Türbeschläge geschont.

- Überzeugt durch seine verdecktliegende Montage und beeinträchtigt
- Die Ausbaustufen passen in den gleichen Bauraum.
- Eine Profilmontage für alle Varianten.
- Öffnungswinkel ca. 115°
- Verschiebbare, mechanische Rastfeststellung



Türöffnungs-  
begrenzer € 169,- \*

\*) Alle Preise inkl. MwSt. \*) Abhängig von der Komplexität der Fingerabdrücke.  
DE-DE 05/2019. Druckfehler, Irrtümer und technische Änderungen vorbehalten.