



MYDOOR
DIE PROFIS

Haustüren | Tore | Antriebe | Funk



RC 2
GEPRÜFTE
SICHERHEIT
DIN EN 1627

**10%
KFW**
FÖRDERFÄHIG

MADE IN GERMANY

ALUMINIUM-HAUSTÜREN

LINIE HARMONIE – IM KLASSISCHEN STIL

HAUSTÜREN AUS ALUMINIUM

MODELLÜBERSICHT LINIE „HARMONIE“



Harmonie D20201 | 00

- Oberfläche: RAL 6009 Tannengrün FS gegen Aufpreis
- Verglasung: Mattiert mit klarem Rand gegen Aufpreis
- Glasrahmen beidseitig, Zierrahmen unten nur außen, RAL 9016 Verkehrsweiß FS
- Griff: 14030, 800 mm



Klarglasrand

Harmonie D20202 | 00

- Oberfläche: RAL 7012 Basaltgrau FS gegen Aufpreis
- Verglasung: Satinato weiß, Glasrahmen beidseitig, Zierrahmen unten nur außen
- Griff: 14030, 800 mm



Harmonie D20203 | 00

- Oberfläche: RAL 9016 Verkehrsweiß FS
- Verglasung: Satinato weiß, Glasrahmen beidseitig, Zierrahmen unten nur außen
- Griff: 14030, 800 mm

Harmonie D20204 | 00

- Oberfläche: Dekor Wenge gegen Aufpreis
- Verglasung: Mattiert mit klarem Motiv gegen Aufpreis
- Glasrahmen beidseitig, Zierrahmen unten nur außen
- Griff: 14030, 800 mm



Motiv klar



HAUSTÜREN AUS ALUMINIUM

MODELLÜBERSICHT LINIE „HARMONIE“



Harmonie A20201 | 00

- Oberfläche: Dekor GoldenOak gegen Aufpreis
- Verglasung: Satinato weiß, Glasrahmen beidseitig, Zierrahmen unten nur außen
- Griff: 14030, 800 mm

Harmonie A20202 | 00

- Oberfläche: RAL 6009 Tannengrün FS gegen Aufpreis
- Verglasung: Satinato weiß, Glasrahmen beidseitig, Zierrahmen unten nur außen
- Griff: 14030, 800 mm



Harmonie A20203 | 00

- Oberfläche: RAL 9016 Verkehrsweiß FS
- Verglasung: Mattiert mit klarem Motiv gegen Aufpreis, Glasrahmen beidseitig, Zierrahmen unten nur außen
- Griff: 13570 gegen Aufpreis



Motiv klar

Harmonie A20204 | 00

- Oberfläche: RAL 9006 Weißaluminium FS
- Verglasung: Bleiverglasung gegen Aufpreis, Glasrahmen beidseitig, Zierrahmen unten nur außen
- Griff: 14030, 800 mm



HAUSTÜREN AUS ALUMINIUM

MODELLÜBERSICHT LINIE „HARMONIE“



Harmonie D20205 | 00

- Oberfläche: RAL 9007 Graualuminium FS
- Verglasung: Mattiert mit klarem Rand gegen Aufpreis
- Glasrahmen beidseitig, Zierrahmen unten nur außen
- Griff: 14030, 800 mm



Klarglasrand

Harmonie D20206 | 00

- Oberfläche: RAL 9016 Verkehrsweiß FS
- Verglasung: Satinato weiß
- Glasrahmen beidseitig, Zierrahmen unten nur außen
- Griff: 14030, 800 mm



Harmonie D20208 | 00

- Oberfläche: Dekor Stadelholz gegen Aufpreis
- Verglasung: Mattiert mit klarem Motiv gegen Aufpreis
- Glasrahmen beidseitig, Zierrahmen unten nur außen
- Griff: 14030, 800 mm



Motiv klar

Harmonie D20209 | 00

- Oberfläche: Dekor Eiche Brettholz gegen Aufpreis
- Verglasung: Bleiverglasung mit klarem Motiv gegen Aufpreis
- Glasrahmen beidseitig, Zierrahmen unten nur außen
- Griff: 14030, 800 mm



HAUSTÜREN AUS ALUMINIUM

MODELLÜBERSICHT LINIE „HARMONIE“



Harmonie B20201 | 00

- Oberfläche: RAL 9016 Verkehrsweiß FS
- Verglasung: Mattiert mit klarem Motiv gegen Aufpreis
- Glasrahmen beidseitig, Zierrahmen unten nur außen
- Griff: 14030, 800 mm



Motiv klar

Harmonie B20202 | 00

- Oberfläche: RAL 8019 Graubraun FS: gegen Aufpreis
- Verglasung: Satinato weiß, Glasrahmen beidseitig, Zierrahmen unten nur außen
- Griff: 14030, 800 mm



Harmonie B20203 | 00

- Oberfläche: RAL 7012 Basaltgrau FS gegen Aufpreis
- Verglasung: Mattiert mit klarem Motiv gegen Aufpreis
- Glasrahmen beidseitig, Zierrahmen unten nur außen
- Griff: 14030, 800 mm



Motiv klar

Harmonie B20204 | 00

- Oberfläche: RAL 7006 Beigegrau FS gegen Aufpreis
- Verglasung: Bleiverglasung gegen Aufpreis
- Glasrahmen beidseitig, Zierrahmen und Aufdopplung unten nur außen
- Aufdopplung gegen Aufpreis
- Griff: 14030, 800 mm



HAUSTÜREN AUS ALUMINIUM

MODELLÜBERSICHT LINIE „HARMONIE“



Harmonie B20205 | 00

- Oberfläche: RAL 9016 Verkehrsweiß FS
- Verglasung: Satinato weiß, Glasrahmen beidseitig, Zierrahmen unten nur außen
- Griff: 14030, 800 mm

Harmonie A20205 | 00

- Oberfläche: RAL 9007 Graualuminium FS
- Verglasung: Satinato weiß, Glasrahmen beidseitig
- Griff: 14030, 800 mm



Harmonie C20201 | 00

- Oberfläche: Dekor Mahagoni gegen Aufpreis
- Zierrahmen unten nur außen
- Griff: 14030, 800 mm
- Türklopfer außen gegen Aufpreis

Harmonie C20202 | 00

- Oberfläche: RAL 3005 Weinrot FS
- Verglasung: Mattiert mit klarem Rand gegen Aufpreis
- Glasrahmen beidseitig, Zierrahmen unten nur außen
- Griff: 14030, 800 mm



Motiv klar




GRUNDAUSSTATTUNG

LINIE „HARMONIE“

- **Standardgrößen bei Einsatzfüllungen und bei beidseitigen Aufsatzfüllungen**
Maximalmaß B 1.150 × H 2.240 mm
Mindestmaß B 950 × H 1.990 mm
- **Farbe**
1-farbig innen und außen in den abgebildeten 7 Trendfarben
- **Edelstahl-Griffstange**
800 mm mit schrägen Stützen
- **Verglasung („warme Kante“)**
in Türfüllungen und Seitenteilen
Mit P4A / WSG 10 mm außen, Sicherheitsglas VSG 6 mm innen, Chinchilla oder Satinato weiß mittig, (Harmonie-Modelle mit Motivverglasung: D20201, D20204, A20203, D20205, D20207, B20201, B20203, C20202 oder Bleiverglasung: A20204, D20208, B20204)



3 Dichtungsebenen
garantieren optimalen Schutz gegen Wärmeverlust durch Zugluft



Wandungsstärke bis 3 mm
bietet einen sicheren Halt für Schloss und Bandbolzen



2 Bolzensicherungen
im oberen und unteren Bereich verhindern das Aushebeln des Türflügels (Einbruchschutz)



Rundrosette
aus Edelstahl auf der Außenseite
Profilzylinder mit Not- und Gefahrenfunktion inkl. 5 Schlüsseln



Riegelhakenschloss 3-fach mit 2 Schwenkhaken und einem Hauptriegel

Die Schwenkhaken werden durch das Drehen des Schlüssels ausgefahren. Sie greifen in den Türrahmen und ziehen dabei den Türflügel fest an. Entriegelt wird die Tür wieder mit dem Schlüssel.



Stabile Eckverbindungen
Profile auf Gehrung verschraubt, verklebt und verbolzt



Verdeckt liegende Montagenut



Bodenschwelle
thermisch getrennt mit Anschlag- und Mitteldichtung

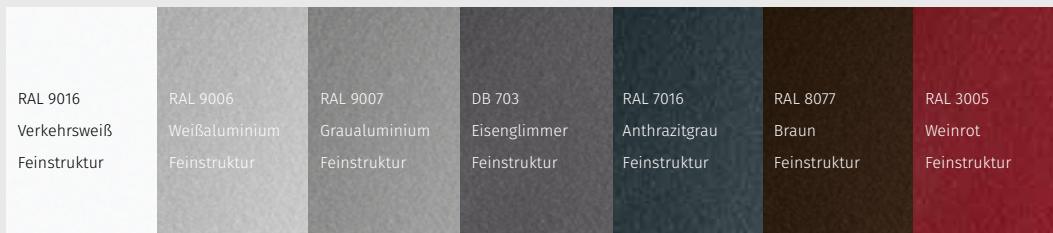


Innendrücker mit ovaler Rosette
in EV1 Silber eloxiert (bei RAL 8077 Drücker in Dunkelbronze eloxiert)



FARBEN

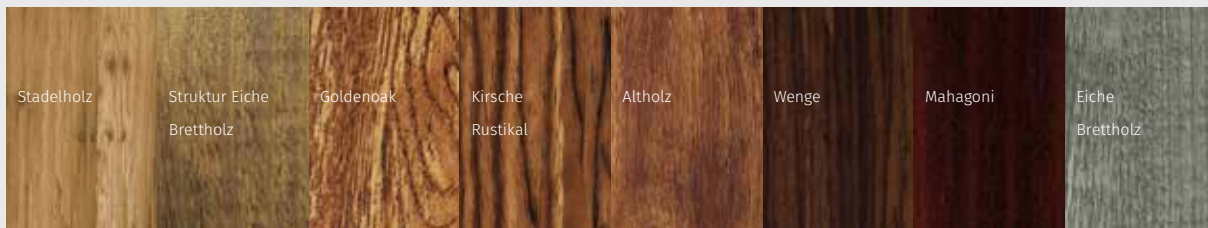
Trendfarben



Exklusivfarben (gegen Aufpreis)



Dekore (gegen Aufpreis)




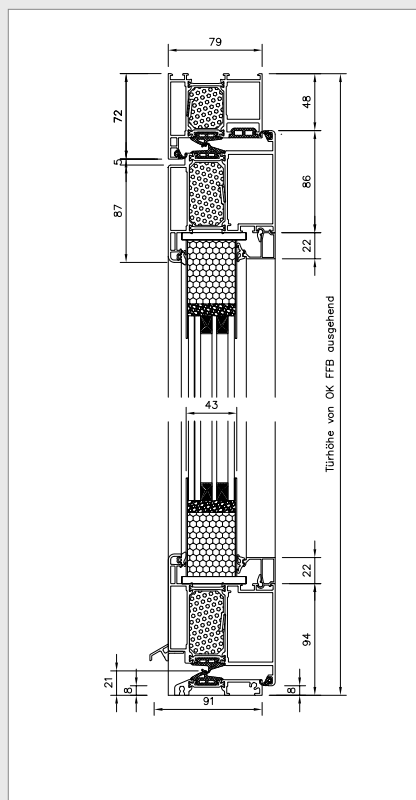
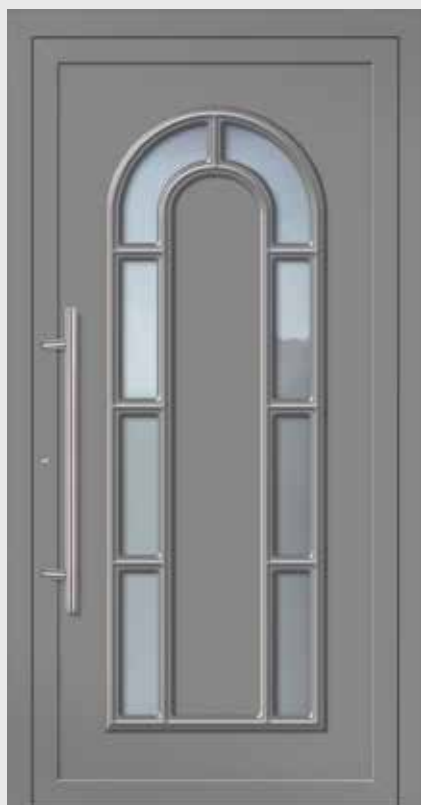
MIT EINSATZFÜLLUNG

Bei der Einsatzfüllung bleibt der Flügelrahmen von beiden Seiten komplett sichtbar.

U_d-Werte bis 1,15 W/(m²K)

bei geschlossener Ausführung

- Dreifachverglasung
U_g Füllungsverglasung 0,8
- Füllungsstärke 42 mm



Profilsystem Tec S, 90 mm
Türrahmen abgerundet



Profilsystem Tec A, 79 mm
Türrahmen eckig



3 zweiteilig aufliegende Türbänder, dreidimensional verstellbar, in EV1 Silber eloxiert (bei RAL 8077 Bänder in Dunkelbronze eloxiert)

OPTIONAL FLÜGELÜBERDECKEND

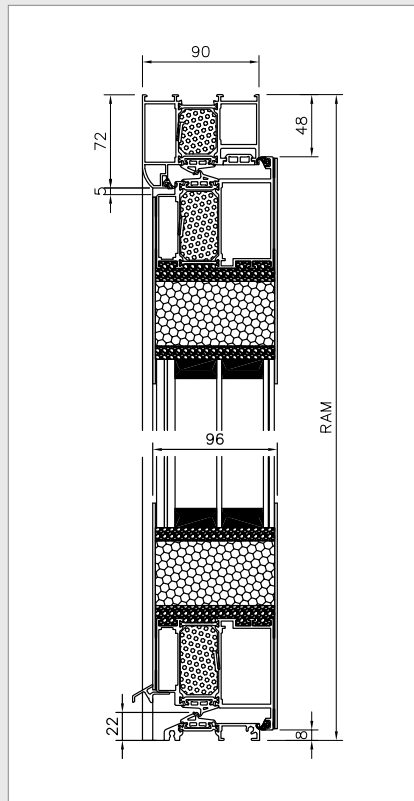
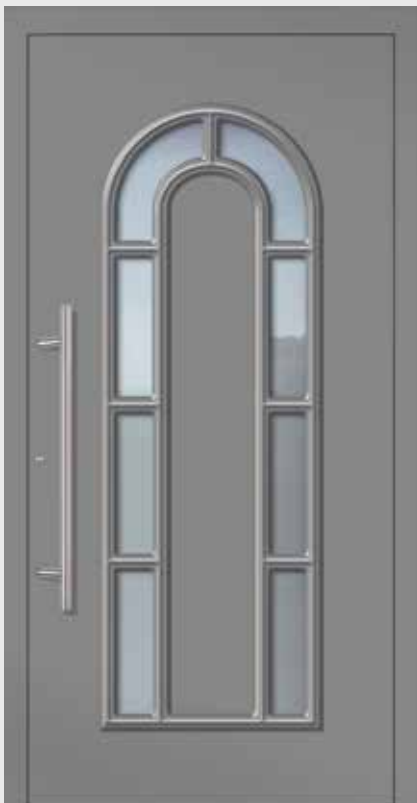
GEGEN AUFPREIS

Bei der flügelüberdeckenden Türfüllung verdeckt die Türfüllung den kompletten äußeren und inneren Flügelrahmen. Neben den optischen Vorzügen bieten flügelüberdeckende Türfüllungen ein hohes Maß an Wärmeschutz.


U_d-Werte bis 0,71 W/(m²K)

bei geschlossener Ausführung

- Dreifachverglasung U_g
Füllungsverglasung 0,5
- Füllungsstärke 94 mm



Profilsystem Tec S, 90 mm
Türrahmen abgerundet



Profilsystem Tec A, 79 mm
Türrahmen eckig*



3 zweiteilig aufliegende Türbänder, dreidimensional verstellbar, in EV1 Silber eloxiert (bei RAL 8077 Bänder in Dunkelbronze eloxiert)

* Bei flügelüberdeckenden Füllungen steht der Flügel um die Außenplatte vor.

VERGLASUNG



Satinato weiß



Chinchilla weiß



Motivverglasung (mattiert / klar)
(gegen Aufpreis)



Bleiverglasung (gegen Aufpreis)

Harmonie-Modelle:
D20201, D20204, A20203, D20205,
D20207, B20201, B20203, C20202

Harmonie-Modelle:
A20204, D20208, B20204

HINWEIS

Die Originalabbildungen im Prospekt entsprechen einer Türgröße von 1.100 × 2.100 mm.

Die Motivgrößen (Glasfelder) bleiben in der Höhe immer gleich und werden nicht individuell angepasst. Entsprechend wird bei abweichendem Höhenmaß der obere oder untere verbleibende Füllungsrand kleiner bzw. größer.



Höhe: 2.000 mm



Höhe: 2.240 mm

ALLGEMEINE INFORMATIONEN

- **Maximalmaß Standard:**

1.150 × 2.240 mm

- **Maximalmaß gegen Aufpreis:**

1.300 × 2.400 mm

- **Übergroße Maximalmaß:**

B 1.300 × H 2.400 mm

(gegen Aufpreis)

- **Farbe**

Türen in allen abgebildeten 7 Trendfarben, einfarbig innen und außen zum gleichen Preis (2-farbig: außen: eine der 7 Trendfarben; innen: RAL 9016 weiß Feinstruktur matt: gegen Aufpreis)

- **Oberlicht und weiteres Zubehör auf Anfrage**

ZIERRAHMEN INNEN

GEGEN AUFPREIS

Gleiche Optik wie auf der Außenseite? Kein Problem!



Außen



Innen mit Zierrahmen



Innen ohne Zierrahmen

GRIFFE UND TÜRKLOPFER

GEGEN AUFPREIS



13568
Bronze-Guss,
brüniert



13569
Bronze-Guss,
brüniert



13552
Bronze-Guss,
brüniert



13570
Bronze-Guss,
brüniert



13571 Vittoria
Chrom matt
13572 Vittoria
Chrom glanz



13553
Bronze-Guss
brüniert

Türklopfer sind nur für geschlossene Modelle erhältlich.

AUFDOPPLUNGEN

GEGEN AUFPREIS

Sie wünschen zusätzliche Details an Ihrer Tür? Mit einer Aufdopplung können Sie Ihre Tür optisch aufwerten.



Ansicht mit Aufdopplung



Ansicht ohne Aufdopplung

SEITENTEILE

GEGEN AUFPREIS

Dreifachverglasung U_g 0,6

P4A / WSG Klarglas außen / Satinato, Chinchilla, Motivglas oder Bleiverglasung mittig / Sicherheitsglas VSG 6 mm innen. Ganzflächig verglast oder mit

Füllung. Ab einer Gesamtgröße von 2.150 mm × 2.240 mm bzw. 1.750 mm × 2.750 mm wird die Verglasung lose in einem Holzverschlag geliefert.



Seitenteil ganzflächig verglast ohne Flügelausgleichsprofil oben



Seitenteil mit Füllung inklusive Flügelausgleichsprofil oben

FINGERSCANNER ENTRASYS+ FD**

Mit dem **ENTRASys+ FD** bietet wir ein zuverlässiges biometrisches Zutrittskontrollsystem. Haustüren lassen sich so auch ohne Schlüssel oder Zutrittskarte öffnen, denn mit dem Fingerabdruck hat der Anwender seine unverwechselbare Zutrittsberechtigung immer dabei.

- Moderner Stripe-Sensor mit hoher Prozessorleistung sorgt für sehr schnelle und hohe Erkennungsrate (Falschabweisungsrate nahe Null)
- Intuitive Navigationsfunktion / -führung: einfache Bedienung durch strukturierte, menügeführte Zugangsverwaltung
- Mehr Komfort: bis zu 4 Kanäle ansteuerbar mit der Frequenz

FM 868,95 MHz (z. B. Haustür, Torantrieb, Beleuchtung, Alarmanlage,...)

- Speicherung von ca. 50–80 Fingern, davon 9 Administratoren*, Manipulationsschutz: nur „lebende“ Finger bekommen Zutritt; kein Umgehen durch Fake-Finger o. ä. möglich
- Verschlüsselte und übertragungssichere Funkverbindung zwischen Fingerscanner in der Türe und Funkempfänger im Türprofil; kein Kurzschließen oder Überbrücken möglich
- Gezieltes Löschen einzelner Fingerabdrücke auch bei Abwesenheit des betreffenden Nutzers möglich; dadurch schnelle Reaktion auf neue

Situationen und Verhinderung von unbefugtem Betreten sichergestellt

- Jedes **ENTRASys+ FD** hat einen individuellen Master-PIN: im Notfall (z. B. Ausfall aller Admins) ist ein Zugriff auf die Programmierung / Verwaltung trotzdem möglich
- Ideal für den Einsatz mit gängigen Motorschlössern und E-Öffnern; passend auch für Automatikschlösser

Alternativ: **ENTRAcode+**

- 1:1 austauschbar; sicher durch Codeeingabe



Einscannen und das Produktvideo anschauen



ENTRASys+ FD



ENTRAcode+

BEQUEMES ÖFFNEN SCHON VON WEITEM



Pearl 4-Befehl-Handsender



Slider 4-Befehl-Handsender

* Abhängig von der Komplexität der Fingerabdrücke / ** System wird im Standard ohne Trafo geliefert. Optional gegen Aufpreis erhältlich.



DE-DE 04/2021. Druckfehler, Irrtümer und technische Änderungen vorbehalten.


MYDOOR
DIE PROFIS

MyDoor GmbH | Industriestraße 10 | 91637 Wörnitz | Telefon 09868 81333-30
info@mydoor-profis.de | www.mydoor-gmbh.de