



MYDOOR
DIE PROFIS

Haustüren | Tore | Antriebe | Funk



RC 2
GEPRÜFTE
SICHERHEIT
DIN EN 1627

**10%
KFW**
FÖRDERFÄHIG

MADE IN GERMANY

ALUMINIUM-HAUSTÜREN

LINIE VITRUM – MIT GANZGLASFÜLLUNGEN

HAUSTÜREN AUS ALUMINIUM

MODELLÜBERSICHT LINIE „VITRUM“ MIT GANZGLASFÜLLUNGEN




Vitrum 01
U_d-Wert: **1,20***
Farbe: Verkehrsweiß
Extras: Alonux

Mindestmaß
= 700x1.900 mm



Vitrum 02
U_d-Wert: **1,20***
Farbe: Anthrazitgrau
Extras: Alonux

Mindestmaß
= 700x1.900 mm



Vitrum 03
U_d-Wert: **1,20***
Farbe: Weinrot
Extras: Alonux

Mindestmaß
= 700x1.900 mm



Vitrum 04
U_d-Wert: **1,20***
Farbe: Verkehrsweiß
Extras: Alonux

Mindestmaß
= 700x1.900 mm



Vitrum 06
U_d-Wert: **1,20***
Farbe: Effektlack
Extras: Alonux

Mindestmaß
= 700x1.900 mm



Vitrum 07
U_d-Wert: **1,20***
Farbe: Weinrot
Extras: Alonux

Mindestmaß
= 700x1.900 mm



Vitrum 09
U_d-Wert: **1,20***
Farbe: Braun
Extras: Alonux

Mindestmaß
= 700x1.900 mm



Vitrum 11
U_d-Wert: **1,20***
Farbe: Graualuminium
Extras: Alonux

Mindestmaß
= 700x1.900 mm



HAUSTÜREN AUS ALUMINIUM

MODELLÜBERSICHT LINIE „VITRUM“ MIT GANZGLASFÜLLUNGEN



Vitrum 13
U_d-Wert: **1,20***
Farbe: Verkehrsweiß
Extras: Alonux

Mindestmaß
= 700x1.900 mm



Vitrum 14
U_d-Wert: **1,20***
Farbe: Weißaluminium

Mindestmaß
= 700x1.900 mm




Vitrum 17
U_d-Wert: **1,20***
Farbe: Verkehrsweiß
Extras: Alonux,
1 Swarovskistein

Mindestmaß
= 700x1.900 mm




Vitrum 19
U_d-Wert: **1,20***
Farbe: Weißaluminium
Info: Motiv

Mindestmaß
= 700x1.900 mm




Vitrum 20
U_d-Wert: **1,20***
Farbe: Weinrot
Extras: Alonux, lackiert

Mindestmaß
= 700x1.900 mm



Vitrum 21
U_d-Wert: **1,20***
Farbe: Braun

Mindestmaß
= 700x1.900 mm



Vitrum 22
U_d-Wert: **1,20***
Farbe: Effektlack
Extras: Alonux, lackiert

Mindestmaß
= 700x1.900 mm




Vitrum 23
U_d-Wert: **1,20***
Farbe: Anthrazitgrau
Extras: Alonux

Mindestmaß
= 700x1.900 mm



Vitrum 25
 U_d -Wert: **1,20***
 Farbe: Weißaluminium
 Mindestmaß
 = 700x1.900 mm



Vitrum 28
 U_d -Wert: **1,20***
 Farbe: Effektlack
 Mindestmaß
 = 700x1.900 mm



Vitrum 30
 U_d -Wert: **1,20***
 Farbe: Verkehrsweiß
 Extras: Alonux
 Mindestmaß
 = 700x1.900 mm



Vitrum 31
 U_d -Wert: **1,20***
 Farbe: Weinrot
 Extras: Alonux
 Mindestmaß
 = 700x1.900 mm



Vitrum 32
 U_d -Wert: **1,20***
 Farbe: Graualuminium
 Mindestmaß
 = 700x1.900 mm



Vitrum 33
 U_d -Wert: **1,20***
 Farbe: Anthrazitgrau
 Extras: Alonux
 Mindestmaß
 = 700x1.900 mm



Vitrum 34
 U_d -Wert: **1,20***
 Farbe: Verkehrsweiß
 Mindestmaß
 = 700x1.900 mm



Vitrum 35
 U_d -Wert: **1,20***
 Farbe: Weißaluminium
 Extras: 6 Swarovskisteine
 Mindestmaß
 = 700x1.900 mm

GUT AUSGESTATTET

TÜRTECHNIK LINIE „VITRUM“

Linie Vitrum

U_d-Werte bis zu
1,20 W/(m²K)*



+ **Dreiriegelhakenschloss** für optimalen Einbruchschutz



+ **Dreifachverglasung** P4A 9,52 mm / Motivverglasung als Float 4 mm / VSG 6 mm




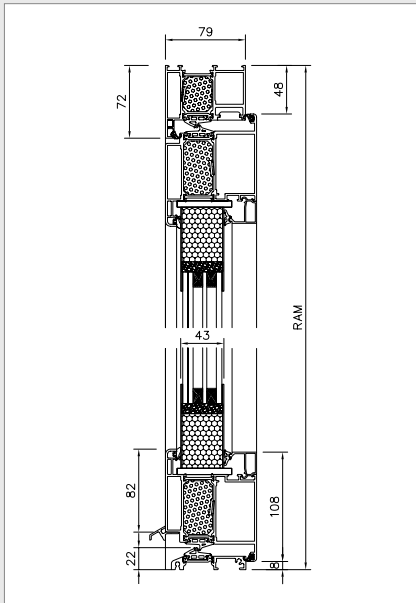
Verglasung mit dekorativer Verglasung

+ **7 trendstarke RAL-Farben** in Feinstruktur matt

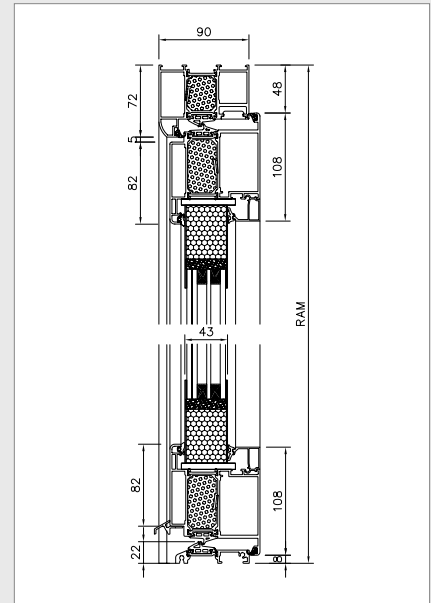
Effektack DB 703	Graualuminium RAL 9007	Weißaluminium RAL 9006	Anthrazitgrau RAL 7016	Weinrot RAL 3005	Braun RAL 8077	Verkehrsweiß RAL 9016
---------------------	---------------------------	---------------------------	---------------------------	---------------------	-------------------	--------------------------

- + Niedrige U_d-Werte - top wärmegeklämt
- + Nach DIN EN 1627 - RC 2 geprüf
- + Wendeschlüssel Profilzylinder mit 5 Schlüsseln

* Die Angaben der U_d-Werte beziehen sich auf das Maß 1150 × 2.240 mm.



Profilsystem Tec A
(Türrahmen eckig*)



Profilsystem Tec S
(Türrahmen abgerundet)

oder

Türfüllung aus Aluminium
Stärke 46 mm
Profilsystem Tec A oder Tec S



- + **3 Türbänder** dreidimensional einstellbar
- + **Farbe** EV1 Silber eloxiert (bei RAL 8077 Bänder in Dunkelbronze eloxiert)



- + **Griff** 14030 in Edelstahl matt mit Schrägkonsolen und 800 mm Länge in Verbindung mit Innendrücker in EV1 Silber eloxiert (bei RAL 8077 Drücker in Dunkelbronze eloxiert)



- + **Optional** Schmalrahmengarnitur Berlin in EV1 Silber eloxiert als Wechsel oder Drückergarnitur



*Türrahmen bündig mit Flügelprofil

SEITENTEILE IN VERSCHIEDENEN AUSFÜHRUNGEN

Dreifachverglasung

P4A / WSG Klarglas außen / Motivglas mittig, alternativ vollflächig sandgestrahlt / Sicherheitsglas VSG 6 mm innen.

Bei Seitenteilen mit Motivverglasung, keine Änderung der Motiveinteilung möglich.

Ab einer Gesamtgröße von 2.150 mm × 2.240 mm bzw. 1.750 × 2.750 mm wird die **Verglasung** lose in einem **Holzverschlag** geliefert – gegen Aufpreis.



Schmales Seitenteil

Maße bis 600x2.240 mm

U_d-Wert **1,00***



Breites Seitenteil

Maße bis 1.000x2.240 mm

U_d-Wert **0,90***

ALLGEMEINE INFORMATIONEN

- **Maximalmaß Standard:**

1.150 × 2.240 mm

- **Maximalmaß gegen Aufpreis:**

1.300 mm × 2.400 mm

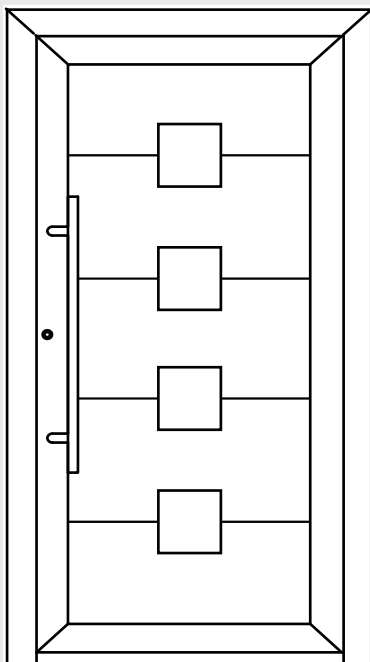
- Türen in allen abgebildeten 7 Trendfarben, einfarbig innen und außen zum gleichen Preis (2-farbig – außen: eine der 7 Trendfarben; innen: RAL 9016 weiß Feinstruktur matt – gegen Aufpreis)

- ohne Montage
- weiteres Zubehör auf Anfrage

HINWEIS

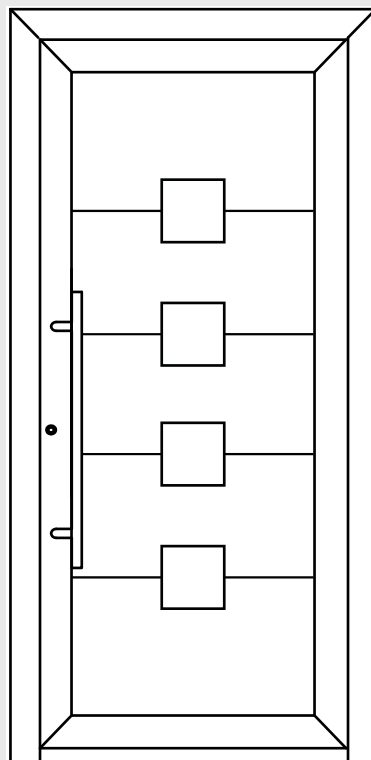
Die Originalabbildungen im Prospekt entsprechen einer Türgröße von 1.100 × 2.100 mm. Die Motivgrößen (Glasfelder) bleiben in der Höhe immer gleich

und werden **nicht** individuell angepasst. Entsprechend wird bei abweichendem Höhenmaß der obere oder untere verbleibende Füllungsrand kleiner bzw. größer.



Beispielhöhe

2.000 mm



Beispielhöhe

2.240 mm

HAUSTÜREN MIT EINBRUCHSCHUTZ

Die abgebildeten Haustüren mit und ohne Seitenteil entsprechen den Anforderungen gemäß DIN EN 1627 Widerstandsklasse

RC2 und verfügen auf der Außenseite über eine hochwertige 9,5 mm starke P4A Verbund-Sicherheitsverglasung und auf der

Innenseite über ein 6 mm starkes VSG-Sicherheitsglas. Die Polizei rät bei Haus- und Wohnungstüren zu Einbruchschutz mindestens durch RC2-Türen.



Sicherstellung der Qualität

Die Produktion unterliegt einer Fremdüberwachung mit jährlichen Kontrollprüfungen.



Widerstandsklasse RC2

RC2 gewährt ausreichenden Schutz gegen Gelegenheitstäter, mit typischem Einbrecherwerkzeug wie Schraubendreher, Zange und Keile. Das Bauteil muss dem mindestens 3 Minuten standhalten.



Fördergeld

Weitere Informationen zu Ihrer persönlichen Förderung der Sicherheitstechnik am Hauseingang der KfW-Bank finden Sie unter www.kfw.de



FINGERSCANNER ENTRASYS+ FD**

Mit dem **ENTRASys+ FD** bietet wir ein zuverlässiges biometrisches Zutrittskontrollsystem. Haustüren lassen sich so auch ohne Schlüssel oder Zutrittskarte öffnen, denn mit dem Fingerabdruck hat der Anwender seine unverwechselbare Zutrittsberechtigung immer dabei.

- Moderner Stripe-Sensor mit hoher Prozessorleistung sorgt für sehr schnelle und hohe Erkennungsrate (Falschabweisungsrate nahe Null)
- Intuitive Navigationsfunktion / -führung: einfache Bedienung durch strukturierte, menügeführte Zugangsverwaltung
- Mehr Komfort: bis zu 4 Kanäle ansteuerbar mit der Frequenz

FM 868,95 MHz (z. B. Haustür, Torantrieb, Beleuchtung, Alarmanlage,...)

- Speicherung von ca. 50–80 Fingern, davon 9 Administratoren*, Manipulationsschutz: nur „lebende“ Finger bekommen Zutritt; kein Umgehen durch Fake-Finger o.ä. möglich
- Verschlüsselte und übertragungssichere Funkverbindung zwischen Fingerscanner in der Türe und Funkempfänger im Türprofil; kein Kurzschließen oder Überbrücken möglich
- Gezieltes Löschen einzelner Fingerabdrücke auch bei Abwesenheit des betreffenden Nutzers möglich; dadurch schnelle Reaktion auf neue

Situationen und Verhinderung von unbefugtem Betreten sichergestellt

- Jedes **ENTRASys+ FD** hat einen individuellen Master-PIN: im Notfall (z. B. Ausfall aller Admins) ist ein Zugriff auf die Programmierung / Verwaltung trotzdem möglich
- Ideal für den Einsatz mit gängigen Motorschlössern und E-Öffnern; passend auch für Automatikschlösser

Alternativ: **ENTRAcode+**

- 1:1 austauschbar; sicher durch Codeeingabe



Einscannen und
das Produktvideo anschauen



ENTRASys+ FD



ENTRAcode+

BEQUEMES ÖFFNEN SCHON VON WEITEM



Pearl 4-Befehl-Handsender



Slider 4-Befehl-Handsender

* Abhängig von der Komplexität der Fingerabdrücke / ** System wird im Standard ohne Trafo geliefert. Optional gegen Aufpreis erhältlich.



DE-DE 04/2021. Druckfehler, Irrtümer und technische Änderungen vorbehalten.


MYDOOR
DIE PROFIS

MyDoor GmbH | Industriestraße 10 | 91637 Wörnitz | Telefon 09868 81333-30
info@mydoor-profis.de | www.mydoor-gmbh.de